

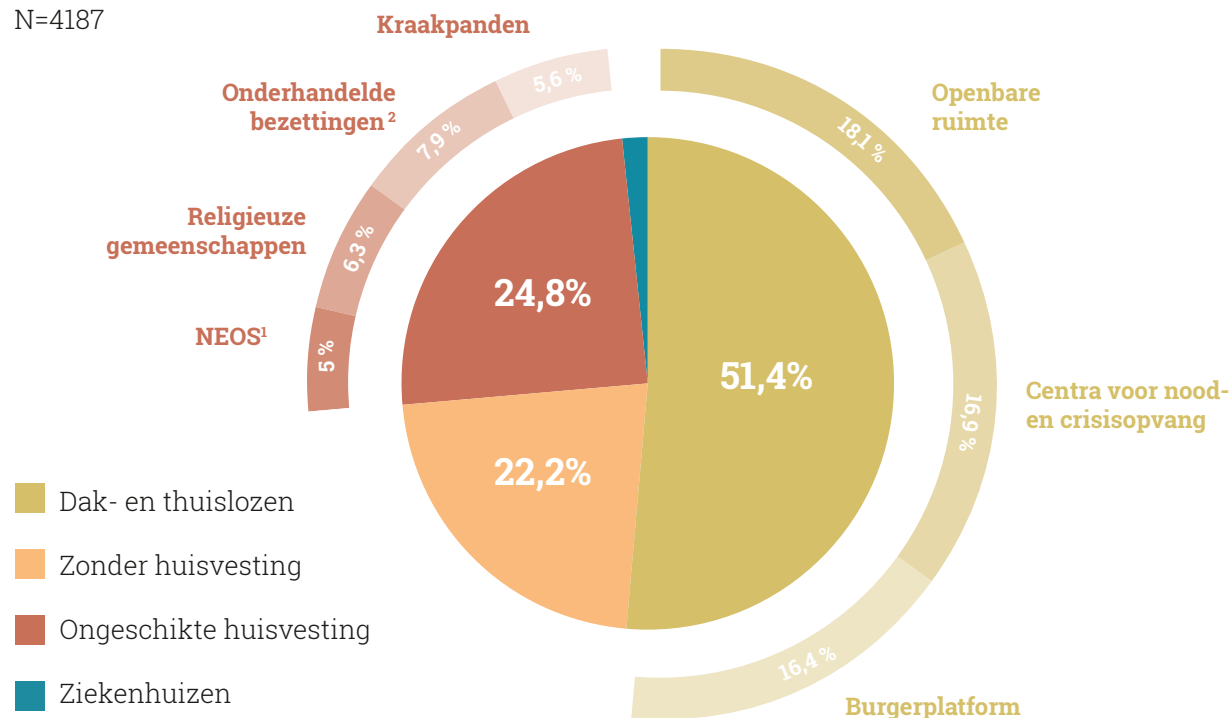
Dak- en thuislozen en slecht gehuisveste mensen in het Brussels Hoofdstedelijk Gewest

Telling van 5 november 2018

1. HOEVEEL?

- Tijdens de nacht van de telling – 5 november 2018 – werden er in totaal **4187 personen** geteld, waarvan **51,4% daklozen**, **22,2% thuislozen** en **24,8% personen in ontoereikende huisvesting**. **759 mensen**, waaronder 20 minderjarigen, brachten deze nacht door in de openbare ruimte.

N=4187



51,4%

van de getelde mensen waren dakloos

18,1%

van hen bracht de nacht van de telling in de openbare ruimte door.

22,2%

van de getelde mensen waren ondergebracht bij een erkende dienst: transithuizen van de OCMW (0,5%) en onthaalhuizen (21,7%)

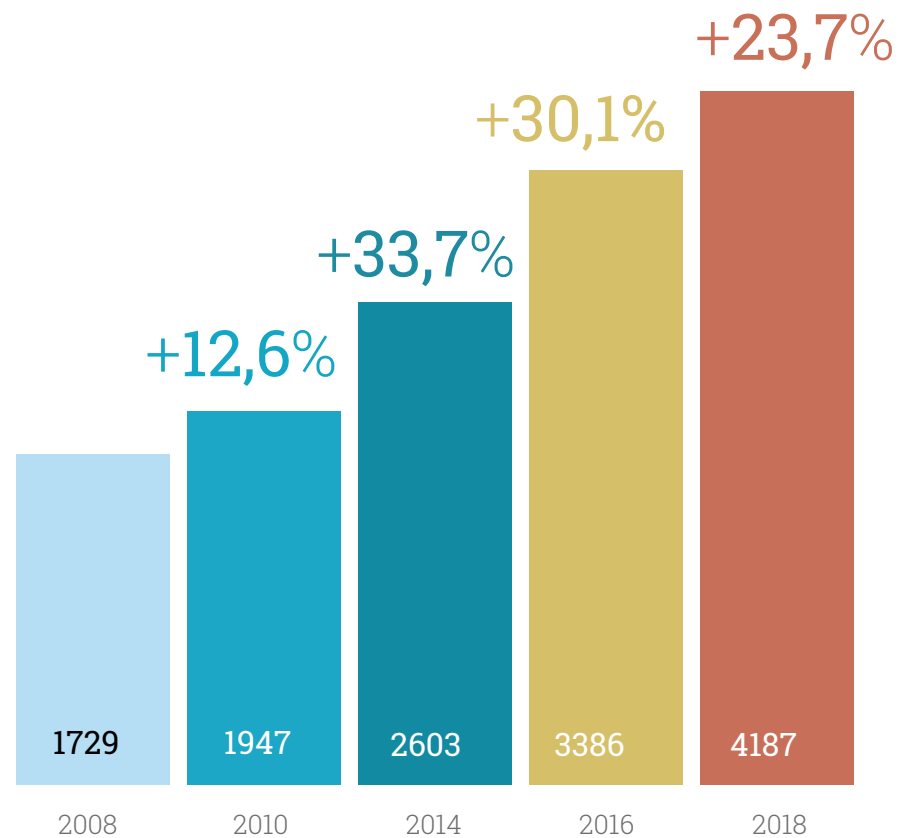
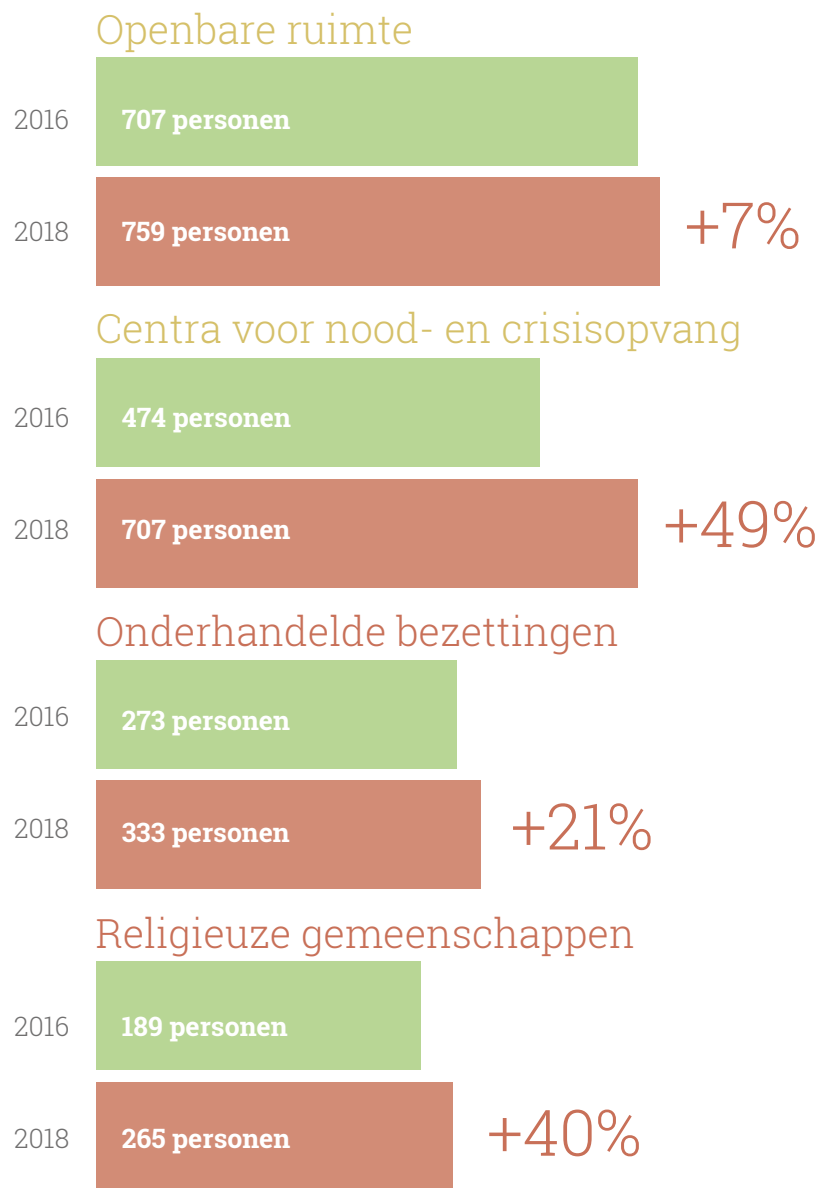
24,8%

van de getelde mensen bevonden zich in ongeschikte huisvesting – NEOS (5%), religieuze gemeenschappen (6,3%), onderhandelde bezettingen (7,9%) of kraakpanden (5,6%)

1. Niet Erkende Opvangstructuren

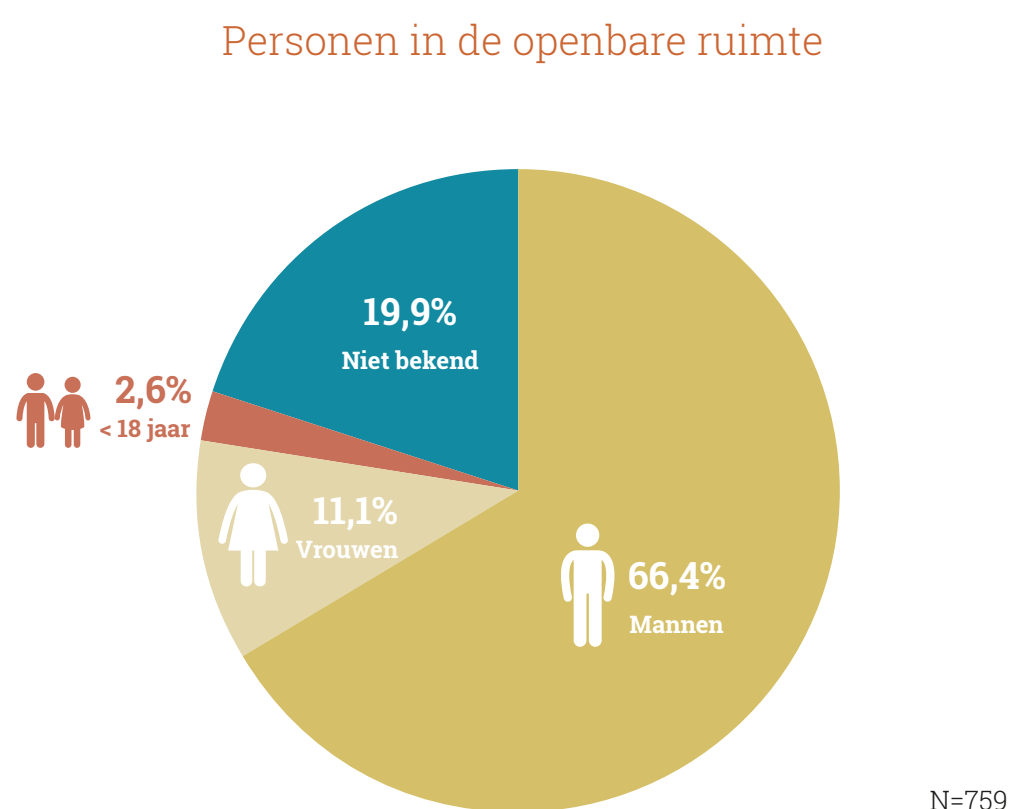
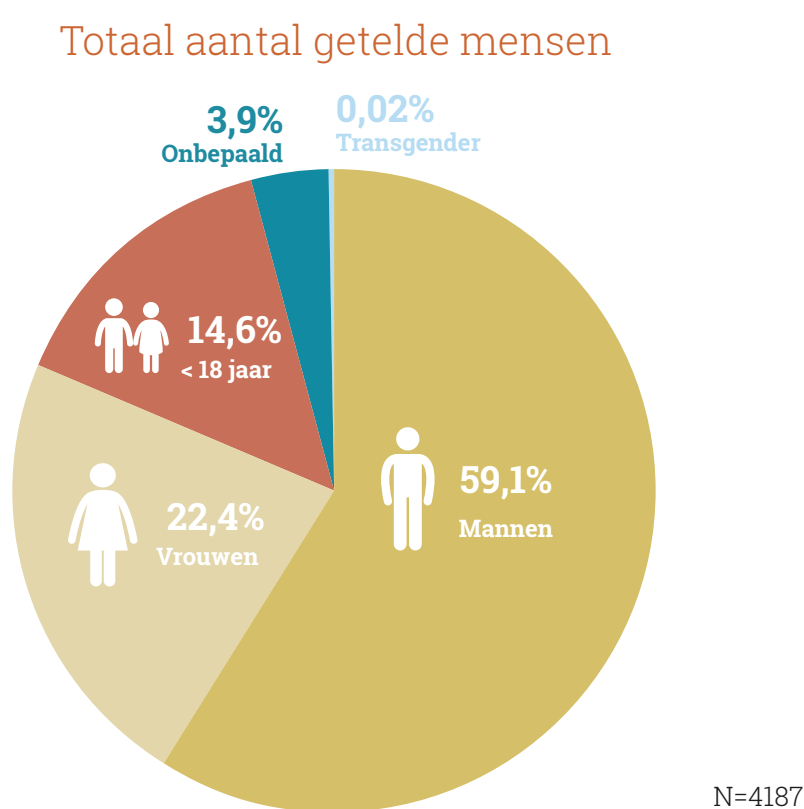
2. Collectieve bewoning van gebouwen met toestemming van de eigenaar

Ontwikkelingen



2. GENDER

- ▶ Uit de telling van 2018 blijkt dat ook nu weer **de meeste getelde personen mannen zijn (59,1%)**, vooral in de openbare ruimte (66,4% mannen tegen 11,1% vrouwen).



3. AANWEZIGHEID VAN MINDERJARIGEN

- ▶ **Een alarmerende vaststelling:** tijdens de nacht van 5 november zijn **612 kinderen** geteld, waarvan er **247 dakloos waren** (227 in centra voor nood- en crisisopvang en 20 in de openbare ruimte). Van de getelde kinderen verbleven er 256 in onthaalhuizen, 4 in religieuze gemeenschappen, 72 in onderhandelde bezettingen en 11 in kraakpanden.

4. GEOGRAFISCHE VERSPREIDING

- ▶ Bij de telling van 2018 werd een in 2016 waargenomen tendens bevestigd: het aantal buiten de vijfhoek getelde personen neemt toe (26% in 2014, 44% in 2016 en 54% in 2018). Het percentage bij de stations verblijvende daklozen is vrijwel gelijk gebleven (16% in 2018 tegen 17% in 2016).

